



1. bekkur

Tillögur að leiðarlýsingu fyrir börn í 1. bekk

Skólavefurinn býður upp á gott og áhugavert efni fyrir nemendur í 1. bekk grunnskóla og eru foreldrar hvattir til að kynna sér eftirfarandi leiðarlýsingu vel til að eiga auðveldara með að aðstoða börn sín með að tileinka sér efni á vefnum.

Rétt er að taka fram að hér verður einungis stiklað á stóru, en vikið að helstu grunnþáttum sem foreldrar og nemendur geta svo byggt ofan á. Þá viljum við benda á að nýtt efni fyrir þennan aldurshóp kemur inn í hverri viku.

Kynnið ykkur efni okkar
fyrir 1. bekk:

- 1) Krakkasíðan
- 2) Léttlestrarbækur Skólavefsins
- 3) Stafsetning fyrir yngstu börnin
- 4) Sögusafn barnanna
- 5) Lauflétt stafagrín
- 6) Stærðfræði fyrir yngstu börnin
- 7) Yngri börn
- 8) Enska
- 9) Hugmynda- og verkefnamappa
leikskólanna
- 10) Leikjasíðan

I) Krakkasíðan

<http://www.skolavefurinn.is/opid/valmynd/krakkar/index.htm>

Krakkasíðan okkar geymir efni sem hentar vel börnum frá 6–10 ára og jafnvel eldri ef út í það er farið. Verkefnin eru þó mismunandi eftir aldurshópum. Við munum nú skoða það sem við mælum með fyrir þá sem eru að hefja nám í grunnskóla.

Stefanía fer á kreik

<http://www.skolavefurinn.is/ opid/islenska/malfraedi stafsetning/lestur/stafirnir/index.htm>

Undir þessum lið bjóðum við upp á nokkur myndbönd með Stefaníu stafastúlku, en þar skoðar hún t.a.m. stafina, tölurnar, litina o.fl.

Fróðleikur

<http://www.skolavefurinn.is/ opid/ valmynd/krakkar/flokkun/frodleikur/index.htm>

Hér er hægt að nálgast valda fróðleiksmola úr ýmsum áttum. Eru þeir bæði settir fram í sérstakri útprentanlegri útgáfu, svo og í vefsíðuútgáfu þar sem sums staðar er hægt að teikna með músinni svo eitthvað sé nefnt.

Tölur og stafir

http://www.skolavefurinn.is/ opid/ valmynd/krakkar/flokkun/stafir_tolur/index.htm

Í þessum flokki höfum við útbúið gott efni sem tekur fyrir fyrstu skrefin í stærðfræði. Efst eru nokkrir gagnvirkir leikir, s.s. köngulóatalningin. Þar næst undirstöðuefni sem við á Skólavefnum keyptum frá breska námsgagnaframleiðandanum Domino Books. Góð verkefni sem leggja grunninn að stærðfræðihugsun til framtíðar. Þá koma nokkur áhugaverð verkefni með orð.

Sögur

<http://www.skolavefurinn.is/ opid/ valmynd/krakkar/flokkun/sogur/index.htm>

Hér er hægt að nálgast fjöldann allan af sögum í alls kyns gerðum, myndskreyttar og upplesnar. Auk hefðbundinnar vefútgáfu eru sumar boðnar í því sem við köllum flettibókaútgáfu, en þar eiga börnin sjálf að fletta blaðsíðum með músinni. Sögurnar eru myndskreyttar og upplesnar.

http://www.skolavefurinn.is/lokad/kennarar/grunnskoli/islenska/bokmenntir/flettibok/aevintyri/islensk/Bukolla/start_url.html?literature/islenska/flettibok/aevintyri/islensk/bukolla.xml

Tónlist

<http://www.skolavefurinn.is/ opid/ valmynd/krakkar/flokkun/tonlist/index.htm>

(Í tónlistarflokknum bjóðum við upp á tvo lauflétta leiki, annars vegar gagnvirkri píanó þar sem börnin eiga að spila sjálf með músinni og hins vegar minnisleik með hljóðfærum.)

Leikir og þrautir

<http://www.skolavefurinn.is/ opid/ valmynd/krakkar/flokkun/leikir/index.htm>

(Undir þessum lið er hægt að nálgast heilan helling af alls kyns gagnvirkum leikjum og þrautum, sem miða að því að þjálfra ýmsa færniþætti með börnunum og/eða miðla fróðleik. Má þar nefna **minnisleiki** alls konar, leiki þar sem barnið á að **tengja orð við mynd**, **útprentanlegar litabækur**, **púsl**, **dansandi orð** o.fl. Þá er einnig rétt að benda á almennu leikjasíðuna þar sem hægt er að nálgast uppbyggilega þjálfunarleiki á borð við Tetris, Finndu músina, Fúsi flugmaður og marga fleiri leiki.)

Að tengja saman orð og mynd

<http://www.skolavefurinn.is/ opid/daegradvol/leikir/ord og mynd/listgreinar/litir 01/example.htm>

Ýmsir leikir

<http://www.skolavefurinn.is/ opid/ valmynd/almennt/leikir/index.htm>

Litabækur

<http://www.skolavefurinn.is/ opid/daegradvol/litabok/natturufrædi/liffrædi/dyrin/dyrin 3.pdf>

2) Léttlestrarbækur Skólavefsins

<http://www.skolavefurinn.is/ opid/islenska/bokmenntir/letlestur/aevingar1/index.html>

Fyrir þá sem eru að byrja að læra að lesa bjóðum við upp á skemmtilegar stigskiptar þjálfunarbækur í lestri sem unnar eru af Berglindi Guðmundsdóttur. Er hér um mjög vandaðar bækur að ræða sem notaðar hafa verið við kennslu með góðum árangri. Hægt er að nálgast þessar bækur til að prenta þær út og einnig í skemmtilegri flettibókaútfærslu á vef. Fleiri sögur munu bætast við reglulega eftir Berglindi og aðra höfunda.



3) Stafsetning fyrir yngstu börnin

Þó svo að börn í 1. bekk séu í flestum tilfellum ekki farin að skrifa orð og setningar, þá er ekki úr vegi að kynna fyrir þeim einföld orð og fá þau til að hugleiða hvernig orðin eru rituð. Við bjóðum nú upp á skemmtilegt gagnvirkt þjálfunarefni í stafsetningu fyrir þá sem eru að feta sín fyrstu skref á þessu sviði og hvetjum alla til að skoða það vel. Eins og með annað er nauðsynlegt að einhver fullorðinn fylgi börnunum fyrstu skrefin í þessu.

4) Sögusafn barnanna á hverjum mánudegi

http://www.skolavefurinn.is/opid/islenska/bokmenntir/ymsar_sogur/yo_lo_bjargar_keisaradotturinni/yo_lo_bjargar_keisaradotturinni_index.html

Til viðbótar við sögurnar á krakkasíðunni bjóðum við upp á nýja sögu á hverjum mánudegi í vefsíðuútgáfu. Eru þær skemmtilega myndskreyttar og hægt er að hlusta á þær upplesnar. Hefur þessi liður notið mikilla vinsælda enda er hér um að ræða vandaðar sögur úr ýmsum áttum sem miða að því að skemmta krökkum og um leið að fræða þá um þekktar persónur eða atburði í sögunni.



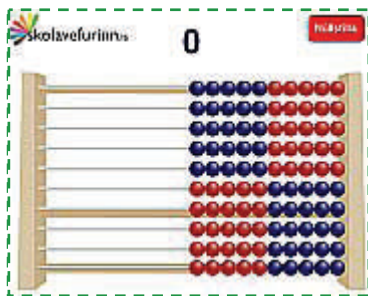
5) Lauflétt stafagrín

<http://skolavefurinn.is/omar/bok/stafagrinn.swf>

Fyrir þau börn sem eru að byrja að veita stöfunum athygli mælum við með laufléttum leik sem gengur fyrst og fremst út á það að hjálpa börnum að læra að þekkja stafina, þ.e. form þeirra. Í þessum leik eiga börnin að hjálpa drengnum að veiða stafina og færa þá með músinni inn í skýið.



6) Stærðfræði fyrir yngstu börnin



Í stærðfræði bjóðum við upp á fjölbreytt og skemmtilegt efni fyrir börn í fyrsta bekk, sem hefur það að markmiði að gera börn betur læs á þá stærðfræði sem bíður þeirra á komandi árum. Við höfum nú þegar minnst á köngulóatalninguna, einfaldan og skemmtilegan leik fyrir þau allra yngstu, og svo er það talnagrínið sem virkar á svipaðan hátt og stafagrínið sem lýst er hér að framan.

Þá bjóðum við upp á skemmtilegan þjálfunarleik í samlagningu sem nefnist Froskaleikurinn, en þar eiga börnin að leysa einföld samlagningardæmi.

7) Yngri börn

<http://www.skolavefurinn.is/ opid/ valmynd/ynгри born/index.htm>

Þá má einnig sækja mikið og fjölbreytt efni á síðu okkar sem ber yfirheitið Yngri börn og tengil í hana má finna má á vinstri dálkinum á forsíðunni.

Þar má t.a.m. finna þematengdar litabækur sem hafa notið töluverðra vinsælda í gegnum tíðina. Þemun eru ýmiss konar, s.s. fuglar, hús og byggingar, landið, sjóræningjar og margt, margt fleira.


Litabókasíðan:

<http://www.skolavefurinn.is/ opid/ valmynd/almennt/litabaekur/index.htm>

Dæmi um litabók:

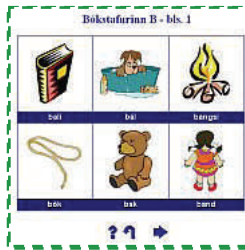
<http://www.skolavefurinn.is/ opid/daegradvol/litabok/litla litabokin/fuglar I.pdf>

Þar er einnig hægt að nálgast fjölda þematengdra leikja sem tengjast t.a.m. stafrófinu og öðru.



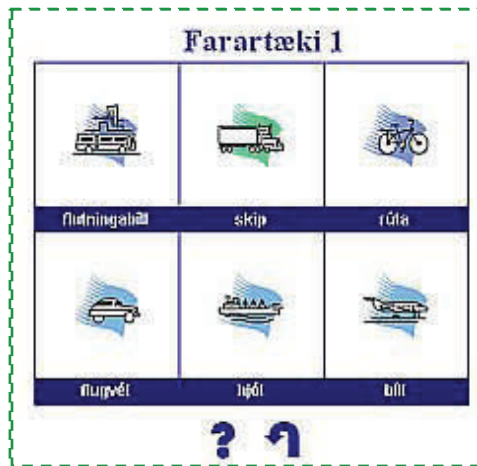
Dæmi 1 um Orð og mynd:

http://www.skolavefurinn.is/ opid/ valmynd/ yngri_ born/ malorvun/ ord_ og_ mynd. htm



Dæmi 2 um Orð og mynd:

http://www.skolavefurinn.is/ lokad/ kennarar/ grunnskoli/ islenska/ namsleikir/ Stafir/ b/ I_ ord_ og_ mynd/ example. htm



Þar má einnig nálgast skemmtilegar málörvunaræfingar:


Dæmi um málörvunarverkefni:

<http://www.skolavefurinn.is/ lokad/ leikskoli/ utprentanlegir/ Leikir/ malorvunarleikirlitaleikur. pdf>


8) Enska

Það er nú sífellt að aukast að skólar bjóði upp á enskunám strax í fyrstu bekkjum grunnskólans og þar höfum við viðað að okkur góðu efni, sem getur nýst heima fyrir og stutt við almenna stafa- og lestrarkennslu.

Trace the letters. Colour the pictures that begin with the sound of a.



Follow the paths first with your finger and then with a pencil.



Trace and copy the letters

a a a a a a a

u _ _ _ _ _

A A A A A A A

Finish the words and try them.

_nt _xe _rrow _nchor

9) Hugmynda- og verkefnamappa leikskólanna

Þá er ekki úr vegi að nota Hugmynda- og verkefnamöppu leikskólanna í þessum árgangi og þá einkum valda þætti eins og sögurnar og fróðleiksmolana.

Eru fróðleiksmolarnir sígildir og henta börnum á öllum aldri og sama má segja um sögurnar.

9. Vika

Vissir þú?

... að árið 1969 steig fyrsti maðurinn fæti á tunglið. Hann hét Neil Armstrong og var Bandaríkjamadur. Fyrsti geimfarinn var hins vegar rússneskur maður að nafni Juri Gagarin, og fylgdust fjóðri manni með þeirri merku stund en þorum var skotið út í geim 12. apríl 1968.



Frá þeim tíma hefur tækninni flaggi fram og stíffelt er vertó að skjóra upp hönnuðarflugum, gervitunglum og geimflugum með eða án manna í stjórnberð, sem öllum er stjórnað og stjórnt með öllum.

En hvað eru menn að vilja út í geiminn? Tilgangurinn getur verið margvíslegur. Til dæmis vilja vísindamenn gera rannsóknir og kanna himingelminn nánar, svo stjörna sum himintungl fjarskiptum milli lands og svo eru önnur sem taka myndir af jörðinni og öðrum spennandi fyrribærum himingelmsins.



Aðdráttarafl Jörðarinnar getur það að verðum að hlútr sem kastað er upp í loftið togast alltaf út báka aftur, þess vegna verður hraði geimfara að vera gífurlegur, eða allt að 40.000 km á klukkutíund, til þess að yfirvinna þörfina aðdráttarkrafts.

Ímyndaðu þér að þú serti geimfarar á ferð um himingelminn, hvað sérdu?

Taltnaðu mynd:

10) Leikjasíðan

Á leikjasíðunni má svo finna ýmiss konar skemmtilega leiki fyrir alla aldurshópa.



Hér er einungis stiklað á stóru og snert á litlu broti af því efni sem er að finna undir hverjum flokki fyrir þennan aldurshóp. Vonandi sýnir þetta þó möguleikana og hjálpar ykkur að feta ykkur áfram um vefinn.

Góða skemmtun!

Hægt er að fá áskrift á
www.skolavefurinn.is

eða

panta áskrift í síma

551 6400